

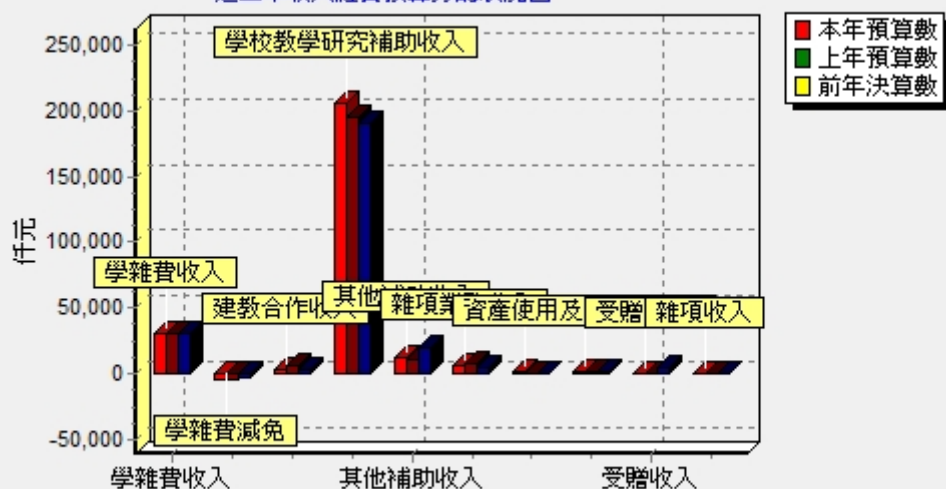
國立新竹女子高級中學校務基金 收支預計表

中華民國112年度

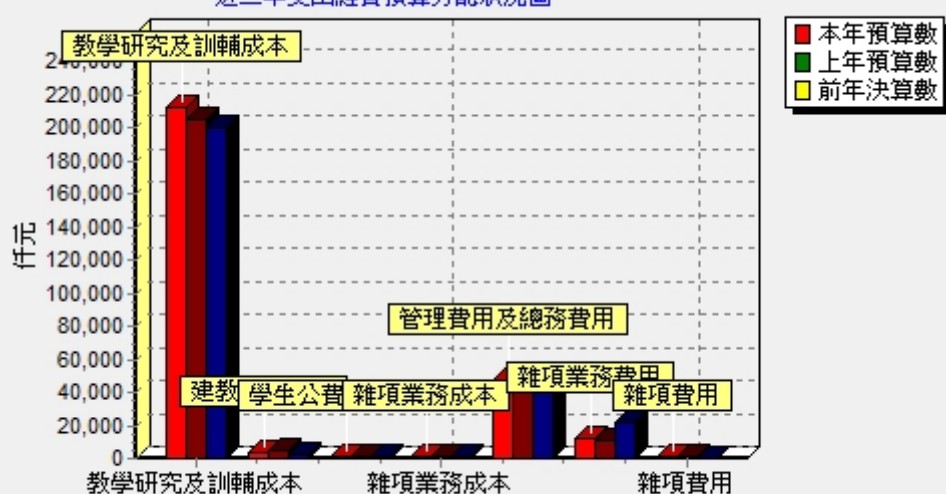
單位:新臺幣仟元

前年度決算數		科 目	本年度預算數		上年度預算數		比較增減(-)	
			金額	%	金額	%	金額	%
243,993	100.00	業務收入	252,418	100.00	243,938	100.00	8,480	3.48
28,998	11.88	教學收入	29,687	11.76	30,882	12.66	-1,195	-3.87
30,526	12.51	學雜費收入	30,132	11.94	30,268	12.41	-136	-0.45
-3,921	-1.61	學雜費減免	-4,100	-1.62	-4,741	-1.94	641	-13.52
2,393	0.98	建教合作收入	3,655	1.45	5,355	2.20	-1,700	-31.75
214,995	88.12	其他業務收入	222,731	88.24	213,056	87.34	9,675	4.54
190,363	78.02	學校教學研究補助收入	206,057	81.63	195,505	80.15	10,552	5.40
19,943	8.17	其他補助收入	11,324	4.49	10,204	4.18	1,120	10.98
4,689	1.92	雜項業務收入	5,350	2.12	7,347	3.01	-1,997	-27.18
273,286	112.01	業務成本與費用	276,825	109.67	267,484	109.65	9,341	3.49
202,042	82.81	教學成本	215,429	85.35	209,984	86.08	5,445	2.59
199,649	81.83	教學研究及訓輔成本	212,284	84.10	205,151	84.10	7,133	3.48
2,393	0.98	建教合作成本	3,145	1.25	4,833	1.98	-1,688	-34.93
2,421	0.99	其他業務成本	2,562	1.01	2,524	1.03	38	1.51
1,595	0.65	學生公費及獎勵金	1,697	0.67	1,687	0.69	10	0.59
826	0.34	雜項業務成本	865	0.34	837	0.34	28	3.35
47,339	19.40	管理及總務費用	47,005	18.62	43,772	17.94	3,233	7.39
47,339	19.40	管理費用及總務費用	47,005	18.62	43,772	17.94	3,233	7.39
21,484	8.81	其他業務費用	11,829	4.69	11,204	4.59	625	5.58
21,484	8.81	雜項業務費用	11,829	4.69	11,204	4.59	625	5.58
-29,293	-12.01	業務賸餘(短絀)	-24,407	-9.67	-23,546	-9.65	-861	3.66
6,719	2.75	業務外收入	3,279	1.30	3,112	1.28	167	5.37
356	0.15	財務收入	719	0.28	359	0.15	360	100.28
356	0.15	利息收入	719	0.28	359	0.15	360	100.28
6,363	2.61	其他業務外收入	2,560	1.01	2,753	1.13	-193	-7.01
1,154	0.47	資產使用及權利金收入	1,860	0.74	2,093	0.86	-233	-11.13
5,034	2.06	受贈收入	460	0.18	420	0.17	40	9.52
176	0.07	雜項收入	240	0.10	240	0.10	0	0.00
558	0.23	業務外費用	1,182	0.47	1,182	0.48	0	0.00
558	0.23	其他業務外費用	1,182	0.47	1,182	0.48	0	0.00
558	0.23	雜項費用	1,182	0.47	1,182	0.48	0	0.00
6,161	2.53	業務外賸餘(短絀)	2,097	0.83	1,930	0.79	167	8.65
-23,132	-9.48	本期賸餘(短絀)	-22,310	-8.84	-21,616	-8.86	-694	3.21

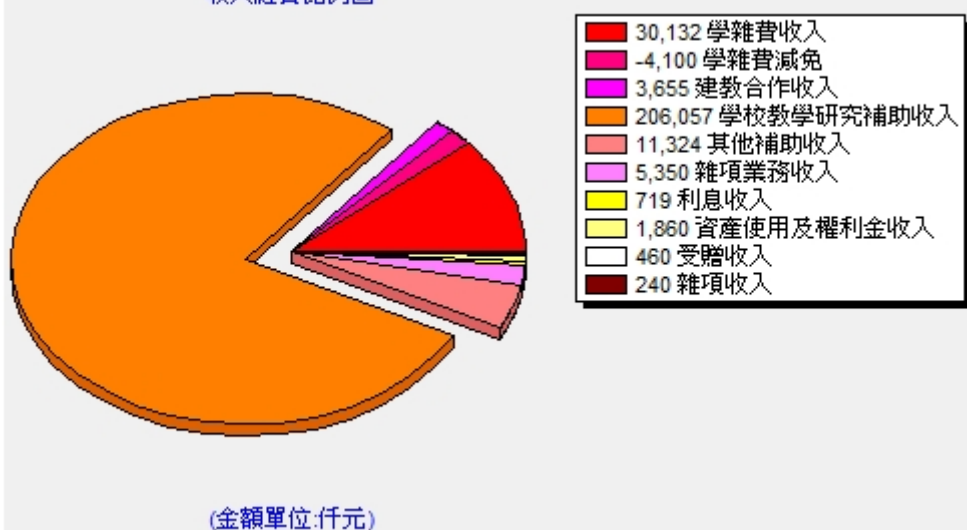
近三年收入經費預算分配狀況圖



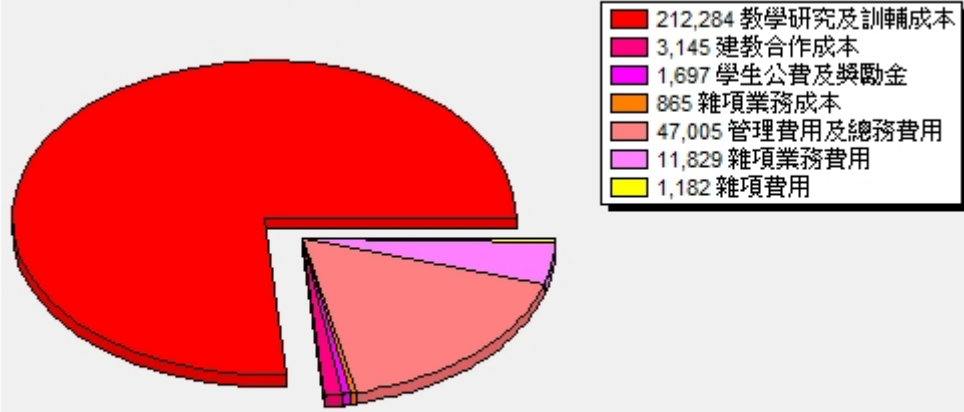
近三年支出經費預算分配狀況圖



收入經費比例圖



支出經費比例圖



(金額單位:千元)

國立新竹女子高級中學校務基金

餘絀撥補預計表

中華民國112年度

單位:新臺幣仟元

上年度預算數			項 目	本年度預算數			說 明
金	額	%		金	額	%	
0			賸餘之部	0			
0			本期賸餘	0			
0			前期未分配賸餘	0			
0			追溯適用及追溯重編之影響數	0			
0			公積轉列數	0			
0			損壞工作	0			
0			分配之部	0			
0			填補累積短絀	0			
0			提存公積	0			
0			賸餘撥充基金數	0			
0			解繳公庫淨額	0			
0			其他依法分配數	0			
0			未分配賸餘	0			
120,852	100.00		短絀之部	74,598	100.00		
21,616	17.89		本期短絀	22,310	29.91		
99,236	82.11		前期待填補之短絀	52,288	70.09		
0			追溯適用及追溯重編之影響數	0			
0			其他轉入數	0			
70,000	57.92		填補之部	30,000	40.22		
0			撥用賸餘	0			
70,000	57.92		撥用公積	30,000	40.22		
0			折減基金	0			
0			公庫撥款	0			
50,852	42.08		待填補之短絀	44,598	59.78		

國立新竹女子高級中學校務基金 現金流量預計表

中華民國112年度

單位:新臺幣仟元

項 目	預算數	說 明
▼業務活動之現金流量	525	
本期賸餘(短絀)	-22,310	
利息股利之調整	-719	
利息收入	-719	
未計利息股利之本期賸餘(短絀)	-23,029	
調整項目	23,021	
折舊、減損及折耗	18,037	
土地改良物	157	
房屋及建築	2,780	
機械及設備	4,810	
交通及運輸設備	476	
什項設備	4,598	
代管資產	5,216	
攤銷	5,444	
攤銷電腦軟體	590	
其他攤銷 費用	4,854	
其他	-460	
遞延收入	-460	遞延收入隨折舊的提列,轉列受贈收入
未計利息股利之現金流入(流出)	-8	
收取利息	533	活存及定存3個月以下之利息收入
▼業務活動之淨現金流入(流出)	525	
▼投資活動之現金流量	-10,050	
收取利息	186	超過3個月以上1年以下之定存利息收入
增加不動產、廠房及設備、礦產資源	6,058	
增加不動產、廠 房及設備	6,058	固定資產：國庫撥款(基本額度)2,382千元+國庫撥款(年度中補助)3,000千元+營運資金676千元=6,058千元
固定資產之增置	6,058	
機械及設備	1,943	
交通及運輸設備	353	
什項設備	3,762	
增加無形資產及 其他資產	4,178	
增加無形資產	578	
增加其他資產	3,600	
增加遞延費用	3,600	
▼投資活動之淨現金流入(流出)	-10,050	
▼籌資活動之現金流量	8,420	
增加基金、公積及填補短絀	8,420	
增加基金	8,420	
公庫撥款增置固定資產	5,382	
公庫增撥無形資產	578	
公庫增撥遞延資產	2,460	
▼籌資活動之淨現金流入(流出)	8,420	

▼現金及約當現金之淨增（淨減）	-1,105	
▼期初現金及約當現金	111,964	
▼期末現金及約當現金	110,859	
▼不影響現金流量之投資與籌資活動		
應付代管資產轉列受贈公積之金額	5,216	
盈餘分配與虧損填補之金額	-30,000	
提 存(撥用-)公積	-30,000	

國立新竹女子高級中學校務基金 預計平衡表

中華民國112年12月31日

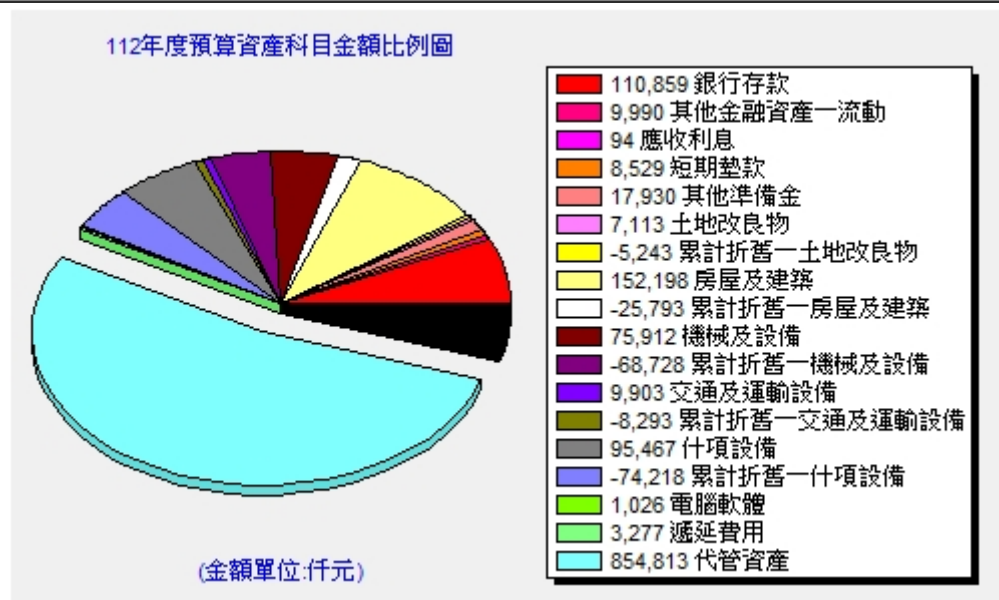
單位:新臺幣仟元

110年12月31日實際數	科目	112年12月31日預計數	111年12月31日預計數	比較增減
1,112,207	資產	1,082,586	1,096,936	-14,350
132,150	流動資產	129,472	130,577	-1,105
113,537	現金	110,859	111,964	-1,105
113,537	銀行存款	110,859	111,964	-1,105
9,990	流動金融資產	9,990	9,990	0
9,990	其他金融資產－流動	9,990	9,990	0
94	應收款項	94	94	0
94	應收利息	94	94	0
8,529	短期貸墊款	8,529	8,529	0
8,529	短期墊款	8,529	8,529	0
17,930	投資、長期應收款、貸墊款及準備金	17,930	17,930	0
17,930	準備金	17,930	17,930	0
17,930	其他準備金	17,930	17,930	0
171,073	不動產、廠房及設備	158,318	165,081	-6,763
2,184	土地改良物	1,870	2,027	-157
7,113	土地改良物	7,113	7,113	0
-4,930	累計折舊－土地改良物	-5,243	-5,086	-157
131,965	房屋及建築	126,405	129,185	-2,780
152,198	房屋及建築	152,198	152,198	0
-20,233	累計折舊－房屋及建築	-25,793	-23,013	-2,780
13,143	機械及設備	7,184	10,051	-2,867
71,413	機械及設備	75,912	73,969	1,943
-58,270	累計折舊－機械及設備	-68,728	-63,918	-4,810
2,022	交通及運輸設備	1,610	1,733	-123
9,342	交通及運輸設備	9,903	9,550	353
-7,320	累計折舊－交通及運輸設備	-8,293	-7,817	-476
21,758	什項設備	21,249	22,085	-836
86,717	什項設備	95,467	91,705	3,762
-64,958	累計折舊－什項設備	-74,218	-69,620	-4,598
1,369	無形資產	1,026	1,038	-12
1,369	無形資產	1,026	1,038	-12
1,369	電腦軟體	1,026	1,038	-12
789,685	其他資產	775,840	782,310	-6,470
6,690	遞延資產	3,277	4,531	-1,254
6,690	遞延費用	3,277	4,531	-1,254
782,995	什項資產	772,563	777,779	-5,216
854,813	代管資產	854,813	854,813	0
-71,818	累計折舊－代管資產	-82,250	-77,034	-5,216
480	信託代理與保證資產	480	480	0
480	信託代理與保證資產	480	480	0
480	保證品	480	480	0
1,112,207	合計	1,082,586	1,096,936	-14,350
843,203	負債	831,891	837,567	-5,676
48,792	流動負債	48,792	48,792	0
9,287	應付款項	9,287	9,287	0
6,922	應付代收款	6,922	6,922	0
2,365	其他應付款	2,365	2,365	0

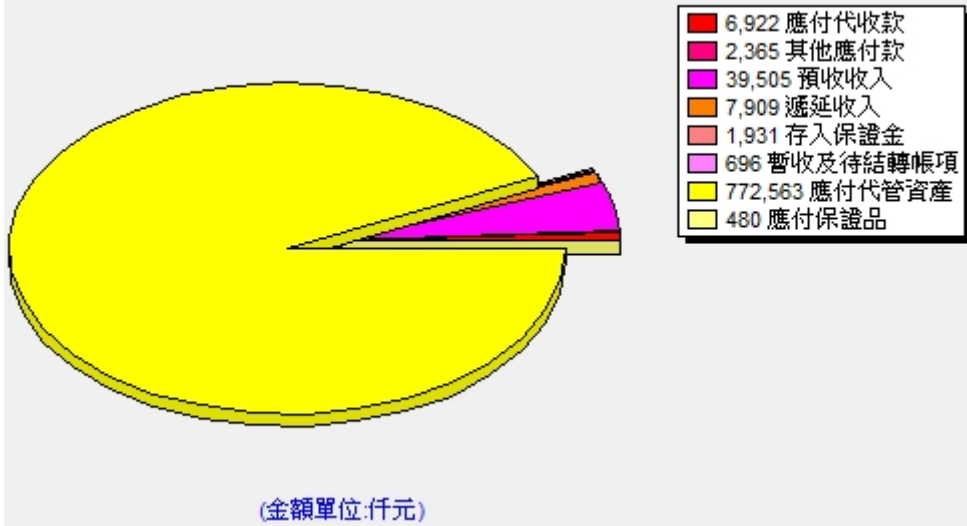
39,505	預收款項	39,505	39,505	0
39,505	預收收入	39,505	39,505	0
794,411	其他負債	783,099	788,775	-5,676
8,789	遞延負債	7,909	8,369	-460
8,789	遞延收入	7,909	8,369	-460
785,622	什項負債	775,190	780,406	-5,216
1,930	存入保證金	1,931	1,931	0
696	暫收及待結轉帳項	696	696	0
782,995	應付代管資產	772,563	777,779	-5,216
480	信託代理與保證負債	480	480	0
480	信託代理與保證負債	480	480	0
480	應付保證品	480	480	0
269,004	淨值	250,695	259,369	-8,674
139,192	基金	154,377	145,957	8,420
139,192	基金	154,377	145,957	8,420
139,192	基金	154,377	145,957	8,420
230,484	公積	140,916	165,700	-24,784
230,484	資本公積	140,916	165,700	-24,784
230,484	受贈公積	140,916	165,700	-24,784
-100,672	累積餘絀	-44,598	-52,288	7,690
-100,672	累積短絀	-44,598	-52,288	7,690
1,112,207	合計	1,082,586	1,096,936	-14,350

附註：

信託代理及保證資產及負債：
債權憑證及履約保證金定存單，合計480千元



112年度預算負債科目金額比例圖



112年度預算淨值科目金額比例圖

