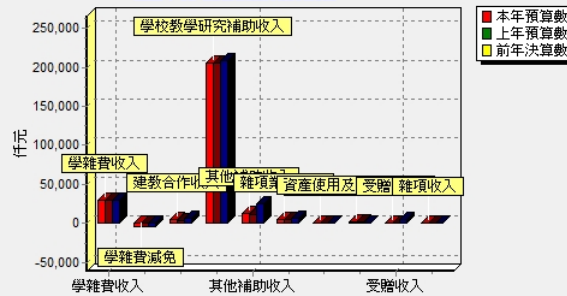


## 國立新竹女子高級中學校務基金 收支預計表

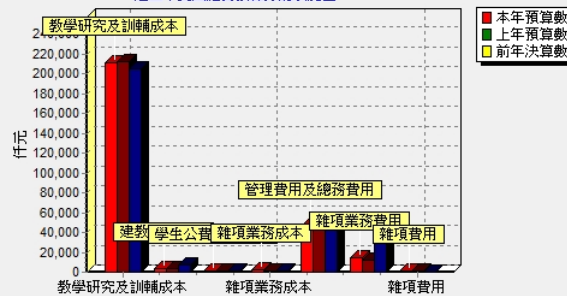
中華民國113年度 單位:新臺幣仟元

前年度決算數		科 目	本年度預算數		上年度預算數		比較增減(-)	
金額	%		金額	%	金額	%	金額	%
272,594	100.00	業務收入	255,190	100.00	252,418	100.00	2,772	1.10
32,911	12.07	教學收入	30,538	11.97	29,687	11.76	851	2.87
30,013	11.01	學雜費收入	30,020	11.76	30,132	11.94	-112	-0.37
-3,887	-1.43	學雜費減免	-4,086	-1.60	-4,100	-1.62	14	-0.34
6,785	2.49	建教合作收入	4,604	1.80	3,655	1.45	949	25.96
239,683	87.93	其他業務收入	224,652	88.03	222,731	88.24	1,921	0.86
208,542	76.50	學校教學研究補助收入	205,529	80.54	206,057	81.63	-528	-0.26
24,790	9.09	其他補助收入	13,393	5.25	11,324	4.49	2,069	18.27
6,351	2.33	雜項業務收入	5,730	2.25	5,350	2.12	380	7.10
291,115	106.79	業務成本與費用	279,139	109.38	276,825	109.67	2,314	0.84
211,397	77.55	教學成本	214,799	84.17	215,429	85.35	-630	-0.29
204,613	75.06	教學研究及訓輔成本	210,895	82.64	212,284	84.10	-1,389	-0.65
6,785	2.49	建教合作成本	3,904	1.53	3,145	1.25	759	24.13
2,357	0.86	其他業務成本	3,670	1.44	2,562	1.01	1,108	43.25
1,535	0.56	學生公費及獎勵金	1,687	0.66	1,697	0.67	-10	-0.59
822	0.30	雜項業務成本	1,983	0.78	865	0.34	1,118	129.25
47,209	17.32	管理及總務費用	46,481	18.21	47,005	18.62	-524	-1.11
47,209	17.32	管理費用及總務費用	46,481	18.21	47,005	18.62	-524	-1.11
30,152	11.06	其他業務費用	14,189	5.56	11,829	4.69	2,360	19.95
30,152	11.06	雜項業務費用	14,189	5.56	11,829	4.69	2,360	19.95
-18,521	-6.79	業務賸餘(短絀)	-23,949	-9.38	-24,407	-9.67	458	-1.88
7,190	2.64	業務外收入	3,742	1.47	3,279	1.30	463	14.12
654	0.24	財務收入	935	0.37	719	0.28	216	30.04
654	0.24	利息收入	935	0.37	719	0.28	216	30.04
6,536	2.40	其他業務外收入	2,807	1.10	2,560	1.01	247	9.65
1,223	0.45	資產使用及權利金收入	2,107	0.83	1,860	0.74	247	13.28
4,912	1.80	受贈收入	460	0.18	460	0.18	0	0.00
401	0.15	雜項收入	240	0.09	240	0.10	0	0.00
508	0.19	業務外費用	1,182	0.46	1,182	0.47	0	0.00
508	0.19	其他業務外費用	1,182	0.46	1,182	0.47	0	0.00
508	0.19	雜項費用	1,182	0.46	1,182	0.47	0	0.00
6,682	2.45	業務外賸餘(短絀)	2,560	1.00	2,097	0.83	463	22.08
-11,839	-4.34		-21,389	-8.38	-22,310	-8.84	921	-4.13

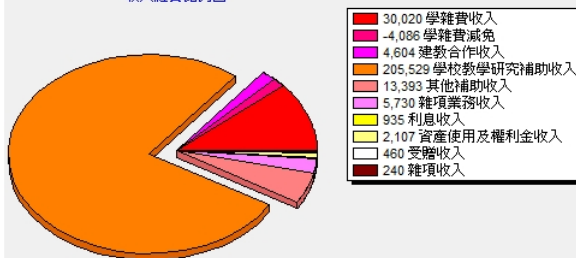
近三年收入經費預算分配狀況圖



近三年支出經費預算分配狀況圖

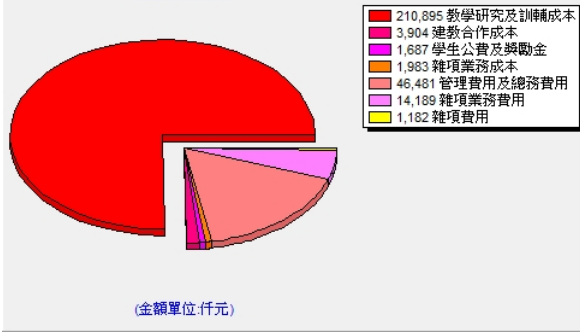


收入經費比例圖



(金額單位:千元)

支出經費比例圖



**國立新竹女子高級中學校務基金**  
**餘絀撥補預計表**

中華民國113年度 單位:新臺幣仟元

上年度預算數		項 目	本年度預算數		說 明
金 額	%		金 額	%	
0		賸餘之部	0		
0		本期賸餘	0		
0		前期未分配賸餘	0		
0		追溯適用及追溯重編之影響數	0		
0		公積轉列數	0		
0		損壞工作	0		
0		分配之部	0		
0		填補累積短絀	0		
0		提存公積	0		
0		賸餘撥充基金數	0		
0		解繳公庫淨額	0		
0		其他依法分配數	0		
0		未分配賸餘	0		
74,598	100.00	短絀之部	56,210	100.00	
22,310	29.91	本期短絀	21,389	38.05	
52,288	70.09	前期待填補之短絀	34,821	61.95	
0		追溯適用及追溯重編之影響數	0		
0		其他轉入數	0		
30,000	40.22	填補之部	13,000	23.13	
0		撥用賸餘	0		
30,000	40.22	撥用公積	13,000	23.13	
0		折減基金	0		
0		公庫撥款	0		
44,598	59.78	待填補之短絀	43,210	76.87	

**國立新竹女子高級中學校務基金**  
**現金流量預計表**

中華民國113年度 單位:新臺幣仟元

項 目	預算數	說 明
▼業務活動之現金流量	252	
本期賸餘(短絀)	-21,389	
利息股利之調整	-935	
利息收入	-935	
未計利息股利之本期賸餘(短絀)	-22,324	
調整項目	21,919	
折舊、減損及折耗	17,486	
土地改良物	171	
房屋及建築	2,780	
機械及設備	4,584	
交通及運輸設備	552	
什項設備	4,183	
代管資產	5,216	
攤銷	4,893	
攤銷電腦軟體	1,016	
其他攤銷 費用	3,877	
其他	-460	
遞延收入	-460	遞延收入隨折舊的提列,轉列受贈收入
遞延收入-受贈收入	-460	
未計利息股利之現金流入(流出)	-405	
收取利息	657	活存及定存3個月以下之利息收入
▼業務活動之淨現金流入(流出)	252	
▼投資活動之現金流量	-12,140	
收取利息	278	超過3個月以上1年以下之定存利息收入
增加不動產、廠房及設備、礦產資源	6,319	
增加不動產、廠房及設備	6,319	固定資產：國庫撥款(基本額度)2,977千元+國庫撥款(年度中補助)2,250千元+營運資金1,092千元=6,319千元
固定資產之增置	6,319	
機械及設備	1,690	
交通及運輸設備	254	
什項設備	4,375	
增加無形資產及其他資產	6,099	
增加無形資產	2,299	
增加其他資產	3,800	
增加遞延費用	3,800	
▼投資活動之淨現金流入(流出)	-12,140	
▼籌資活動之現金流量	7,168	
增加基金、公積及填補短絀	7,168	
增加基金	7,168	
公庫撥款增置固定資產	5,227	
公庫增撥無形資產	1,941	
▼籌資活動之淨現金流入(流出)	7,168	
▼現金及約當現金之淨增(淨減)	-4,720	
▼期初現金及約當現金	114,813	
▼期末現金及約當現金	110,093	
▼不影響現金流量之投資與籌資活動		
應付代管資產轉列受贈公積之金額	5,216	
盈餘分配與虧損填補之金額	-13,000	
提 存(撥用-)公積	-13,000	

**國立新竹女子高級中學校務基金  
預計平衡表**

中華民國113年12月31日

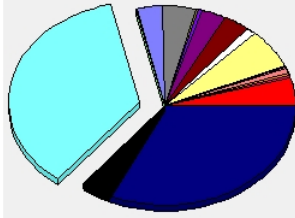
單位:新臺幣仟元

111年12月31日實際數	科目	113年12月31日預計數	112年12月31日預計數	比較增減
325,913	資產	307,314	316,779	-9,465
134,603	流動資產	128,778	133,498	-4,720
115,918	現金	110,093	114,813	-4,720
115,918	銀行存款	110,093	114,813	-4,720
9,990	流動金融資產	9,990	9,990	0
9,990	其他金融資產－流動	9,990	9,990	0
157	應收款項	157	157	0
157	應收利息	157	157	0
8,538	短期貸墊款	8,538	8,538	0
8,538	短期墊款	8,538	8,538	0
16,631	投資、長期應收款、貸墊款及準備金	16,631	16,631	0
16,631	準備金	16,631	16,631	0
16,631	其他準備金	16,631	16,631	0
169,378	不動產、廠房及設備	156,664	162,615	-5,951
2,382	土地改良物	2,054	2,225	-171
7,472	土地改良物	7,472	7,472	0
-5,090	累計折舊－土地改良物	-5,418	-5,247	-171
129,185	房屋及建築	123,625	126,405	-2,780
152,198	房屋及建築	152,198	152,198	0
-23,014	累計折舊－房屋及建築	-28,573	-25,793	-2,780
14,436	機械及設備	8,675	11,569	-2,894
75,669	機械及設備	79,302	77,612	1,690
-61,233	累計折舊－機械及設備	-70,627	-66,043	-4,584
1,930	交通及運輸設備	1,509	1,807	-298
9,501	交通及運輸設備	10,108	9,854	254
-7,571	累計折舊－交通及運輸設備	-8,599	-8,047	-552
21,445	什項設備	20,801	20,609	192
88,085	什項設備	96,222	91,847	4,375
-66,640	累計折舊－什項設備	-75,421	-71,238	-4,183
1,482	無形資產	2,753	1,470	1,283
1,482	無形資產	2,753	1,470	1,283
1,482	電腦軟體	2,753	1,470	1,283
3,819	其他資產	2,488	2,565	-77
3,819	遞延資產	2,488	2,565	-77
3,819	遞延費用	2,488	2,565	-77
854,813	代管資產	854,813	854,813	0
-77,033	累計折舊－代管資產	-87,465	-82,249	-5,216
-777,780	應付代管資產	-767,348	-772,564	5,216
480	信託代理與保證資產	480	480	0
480	信託代理與保證資產	480	480	0
480	保證品	480	480	0
325,913	合計	307,314	316,779	-9,465
47,977	負債	47,056	47,516	-460
35,782	流動負債	35,781	35,781	0
7,881	應付款項	7,881	7,881	0
7,380	應付代收數	7,380	7,380	0
501	其他應付款	501	501	0
27,900	預收款項	27,900	27,900	0
27,900	預收收入	27,900	27,900	0
12,196	其他負債	11,275	11,735	-460
8,630	遞延負債	7,710	8,170	-460
8,630	遞延收入	7,710	8,170	-460
3,566	什項負債	3,565	3,565	0
2,745	存入保證金	2,745	2,745	0
821	暫收及待結轉帳項	820	820	0
480	信託代理與保證負債	480	480	0
480	信託代理與保證負債	480	480	0
480	應付保證品	480	480	0
277,936	淨值	260,258	269,263	-9,005
154,748	基金	170,336	163,168	7,168
154,748	基金	170,336	163,168	7,168
154,748	基金	170,336	163,168	7,168
165,700	公積	133,132	140,916	-7,784
165,700	資本公積	133,132	140,916	-7,784
165,700	受贈公積	133,132	140,916	-7,784
-42,511	累積餘絀	-43,210	-34,821	-8,389
-42,511	累積短絀	-43,210	-34,821	-8,389
0	累積短絀	0	-34,821	34,821
325,913	合計	307,314	316,779	-9,465

附註:

信託代理及保證資產及負債:  
債權憑證及履約保證金定存單,合計480千元


113年度預算資產科目金額比例圖



(金額單位:千元)

110,093	銀行存款
9,990	其他金融資產-流動
157	應收利息
8,538	短期墊款
16,631	其他準備金
7,472	土地改良物
-5,416	累計折舊-土地改良物
152,196	房屋及建築
-26,573	累計折舊-房屋及建築
79,302	機械及設備
-70,627	累計折舊-機械及設備
10,108	交通及運輸設備
-8,599	累計折舊-交通及運輸設備
96,222	什項設備
-75,421	累計折舊-什項設備
2,753	電腦軟體
2,488	遞延費用
854,813	代管資產


113年度預算負債科目金額比例圖



(金額單位:千元)

7,380	應付代收款
501	其他應付款
27,900	預收收入
7,710	遞延收入
2,745	存入保證金
820	暫收及待結轉帳項
480	應付保證品

113年度預算淨值科目金額比例圖



(金額單位:千元)

170,336	基金
133,132	受贈公積
0	累積短絀