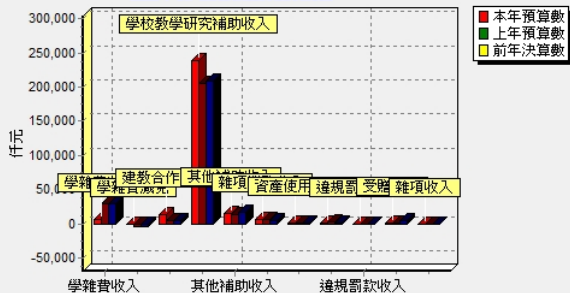


國立新竹女子高級中學校務基金
收支預計表

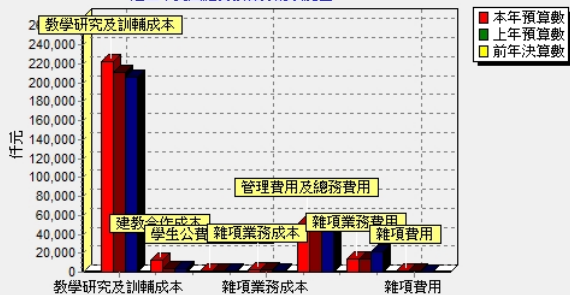
中華民國114年度 單位:新臺幣仟元

前年度決算數	科目		本年度預算數		上年度預算數		比較增減(-)	
			金額	%	金額	%	金額	%
260,654	100.00	業務收入	279,358	100.00	255,190	100.00	24,168	9.47
30,324	11.63	教學收入	18,972	6.79	30,538	11.97	-11,566	-37.87
29,773	11.42	學雜費收入	6,501	2.33	30,020	11.76	-23,519	-78.34
-3,606	-1.38	學雜費減免	-182	-0.07	-4,086	-1.60	3,904	-95.55
4,156	1.59	建教合作收入	12,653	4.53	4,604	1.80	8,049	174.83
230,330	88.37	其他業務收入	260,386	93.21	224,652	88.03	35,734	15.91
208,132	79.85	學校教學研究補助收入	238,772	85.47	205,529	80.54	33,243	16.17
17,655	6.77	其他補助收入	15,994	5.73	13,393	5.25	2,601	19.42
4,543	1.74	雜項業務收入	5,620	2.01	5,730	2.25	-110	-1.92
279,868	107.37	業務成本與費用	302,483	108.28	279,139	109.38	23,344	8.36
210,552	80.78	教學成本	234,458	83.93	214,799	84.17	19,659	9.15
206,396	79.18	教學研究及訓輔成本	222,305	79.58	210,895	82.64	11,410	5.41
4,156	1.59	建教合作成本	12,153	4.35	3,904	1.53	8,249	211.30
2,445	0.94	其他業務成本	3,307	1.18	3,670	1.44	-363	-9.89
1,598	0.61	學生公費及獎勵金	1,252	0.45	1,687	0.66	-435	-25.79
848	0.33	雜項業務成本	2,055	0.74	1,983	0.78	72	3.63
45,760	17.56	管理及總務費用	50,772	18.17	46,481	18.21	4,291	9.23
45,760	17.56	管理費用及總務費用	50,772	18.17	46,481	18.21	4,291	9.23
21,111	8.10	其他業務費用	13,946	4.99	14,189	5.56	-243	-1.71
21,111	8.10	雜項業務費用	13,946	4.99	14,189	5.56	-243	-1.71
-19,214	-7.37	業務賸餘(短絀)	-23,125	-8.28	-23,949	-9.38	824	-3.44
7,411	2.84	業務外收入	3,966	1.42	3,742	1.47	224	5.99
1,364	0.52	財務收入	1,264	0.45	935	0.37	329	35.19
1,364	0.52	利息收入	1,264	0.45	935	0.37	329	35.19
6,047	2.32	其他業務外收入	2,702	0.97	2,807	1.10	-105	-3.74
1,964	0.75	資產使用及權利金收入	2,002	0.72	2,107	0.83	-105	-4.98
15	0.01	違規罰款收入	0	0.00	0	0.00	0	
3,937	1.51	受贈收入	460	0.16	460	0.18	0	0.00
131	0.05	雜項收入	240	0.09	240	0.09	0	0.00
592	0.23	業務外費用	804	0.29	1,182	0.46	-378	-31.98
592	0.23	其他業務外費用	804	0.29	1,182	0.46	-378	-31.98
592	0.23	雜項費用	804	0.29	1,182	0.46	-378	-31.98
6,819	2.62	業務外賸餘(短絀)	3,162	1.13	2,560	1.00	602	23.52
-12,395	-4.76		-19,963	-7.15	-21,389	-8.38	1,426	-6.67

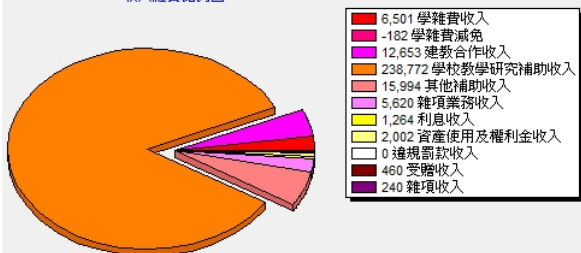
近三年收入經費預算分配狀況圖



近三年支出經費預算分配狀況圖

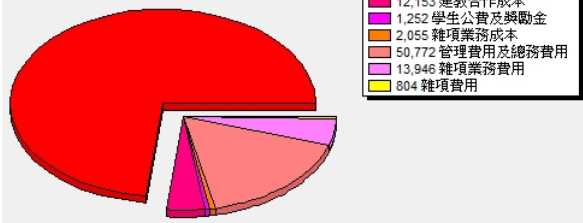


收入經費比例圖



(金額單位:千元)

支出經費比例圖



(金額單位:千元)

國立新竹女子高級中學校務基金
餘絀撥補預計表

中華民國114年度 單位:新臺幣仟元

上年度預算數		項 目	本年度預算數		說 明
金 額	%		金 額	%	
0		賸餘之部	0		
0		本期賸餘	0		
0		前期未分配賸餘	0		
0		追溯適用及追溯重編之影響數	0		
0		公積轉列數	0		
0		損壞工作	0		
0		分配之部	0		
0		填補累積短絀	0		
0		提存公積	0		
0		賸餘撥充基金數	0		
0		解繳公庫淨額	0		
0		其他依法分配數	0		
0		未分配賸餘	0		
56,210	100.00	短絀之部	53,258	100.00	
21,389	38.05	本期短絀	19,963	37.48	
34,821	61.95	前期待填補之短絀	33,295	62.52	
0		追溯適用及追溯重編之影響數	0		
0		其他轉入數	0		
13,000	23.13	填補之部	26,878	50.47	
0		撥用賸餘	0		
13,000	23.13	撥用公積	26,878	50.47	
0		折減基金	0		
0		公庫撥款	0		
43,210	76.87	待填補之短絀	26,380	49.53	

**國立新竹女子高級中學校務基金
現金流量預計表**

中華民國114年度 單位:新臺幣仟元

項 目	預算數	說 明
▼業務活動之現金流量	1,722	
本期賸餘(短絀)	-19,963	
利息股利之調整	-1,264	
利息收入	-1,264	
未計利息股利之本期賸餘(短絀)	-21,227	
調整項目	21,959	
折舊、減損及折耗	18,041	
土地改良物	1,323	
房屋及建築	2,780	
機械及設備	4,245	
交通及運輸設備	649	
什項設備	3,828	
代管資產	5,216	
攤銷	4,378	
攤銷電腦軟體	1,004	
其他攤銷 費用	3,374	
其他	-460	
遞延收入	-460	遞延收入隨折舊的提列,轉列受贈收入
遞延收入-受贈收入	-460	
未計利息股利之現金流入(流出)	732	
收取利息	990	活存及定存3個月以下 之利息收入
▼業務活動之淨現金流入(流出)	1,722	
▼投資活動之現金流量	-10,312	
收取利息	274	超過3個月以上1年以下之定存利息收入
增加不動產、廠房及設備、礦產資源	6,482	
增加不動產、廠房及設備	6,482	固定資產: 國庫撥款(基本額度)3,246千元+國庫撥款(年度中補助)2,138千元+營運資金1,098千元=6,482千元。
固定資產之增置	6,482	
機械及設備	2,106	
交通及運輸設備	461	
什項設備	3,915	
增加無形資產及 其他資產	4,104	無形資產及遞延費用: 國庫撥款(基本額度)172千元+國庫撥款(年度中補助)3,632千元+營運資金300千元=4,104千元
增加無形資產	654	
增加其他資產	3,450	
增加遞延費用	3,450	
▼投資活動之淨現金流入(流出)	-10,312	
▼籌資活動之現金流量	9,188	
增加基金、公積及填補短絀	9,188	
增加基金	9,188	
公庫撥款增置固 定資產	5,384	
公庫增撥無形資產	654	
公庫增撥遞延資產	3,150	
▼籌資活動之淨現金流入(流出)	9,188	
▼現金及約當現金之淨增(淨減)	598	
▼期初現金及約當現金	120,223	
▼期末現金及約當現金	120,821	
▼不影響現金流量之投資與籌資活動		
應付代管資產轉列受贈公積之金額	5,216	
盈餘分配與虧損填補之金額	-26,878	
提 存(撥用-)公積	-26,878	

**國立新竹女子高級中學校務基金
預計平衡表**

中華民國114年12月31日 單位:新臺幣仟元

112年12月31日實際數	科目	114年12月31日預計數	113年12月31日預計數	比較增減
336,697	資產	321,213	327,232	-6,019
139,286	流動資產	135,164	134,566	598
124,943	現金	120,821	120,223	598
124,943	銀行存款	120,821	120,223	598
9,990	流動金融資產	9,990	9,990	0
9,990	其他金融資產－流動	9,990	9,990	0
202	應收款項	202	202	0
202	應收利息	202	202	0
183	預付款項	183	183	0
183	預付費用	183	183	0
3,968	短期貸墊款	3,968	3,968	0
3,968	短期墊款	3,968	3,968	0
18,758	投資、長期應收款、貸墊款及準備金	18,758	18,758	0
18,758	準備金	18,758	18,758	0
18,758	其他準備金	18,758	18,758	0
173,857	不動產、廠房及設備	161,563	167,906	-6,343
13,250	土地改良物	11,756	13,079	-1,323
16,988	土地改良物	16,988	16,988	0
-3,738	累計折舊－土地改良物	-5,232	-3,909	-1,323
126,405	房屋及建築	120,845	123,625	-2,780
152,198	房屋及建築	152,198	152,198	0
-25,793	累計折舊－房屋及建築	-31,353	-28,573	-2,780
11,683	機械及設備	6,650	8,789	-2,139
76,497	機械及設備	80,293	78,187	2,106
-64,814	累計折舊－機械及設備	-73,643	-69,398	-4,245
2,324	交通及運輸設備	1,838	2,026	-188
10,072	交通及運輸設備	10,787	10,326	461
-7,748	累計折舊－交通及運輸設備	-8,949	-8,300	-649
20,195	什項設備	20,474	20,387	87
89,349	什項設備	97,639	93,724	3,915
-69,154	累計折舊－什項設備	-77,165	-73,337	-3,828
1,638	無形資產	2,571	2,921	-350
1,638	無形資產	2,571	2,921	-350
1,638	電腦軟體	2,571	2,921	-350
3,158	其他資產	3,157	3,081	76
3,158	遞延資產	3,157	3,081	76
3,158	遞延費用	3,157	3,081	76
854,813	代管資產	854,813	854,813	0
-82,249	累計折舊－代管資產	-92,681	-87,465	-5,216
-772,564	應付代管資產	-762,132	-767,348	5,216
480	信託代理與保證資產	480	480	0
480	信託代理與保證資產	480	480	0
480	保證品	480	480	0
336,697	合計	321,213	327,232	-6,019
46,930	負債	46,010	46,470	-460
34,760	流動負債	34,760	34,760	0
4,432	應付款項	4,432	4,432	0
4,039	應付代收款	4,039	4,039	0
393	其他應付款	393	393	0
30,328	預收款項	30,328	30,328	0
30,328	預收收入	30,328	30,328	0
12,170	其他負債	11,250	11,710	-460
8,090	遞延負債	7,170	7,630	-460
8,090	遞延收入	7,170	7,630	-460
4,080	什項負債	4,080	4,080	0
3,135	存入保證金	3,135	3,135	0
945	暫收及待結轉帳項	945	945	0
480	信託代理與保證負債	480	480	0
480	信託代理與保證負債	480	480	0
480	應付保證品	480	480	0
289,767	淨值	275,203	280,762	-5,559
173,758	基金	190,114	180,926	9,188
173,758	基金	190,114	180,926	9,188
173,758	基金	190,114	180,926	9,188
140,915	公積	111,469	133,131	-21,662
140,915	資本公積	111,469	133,131	-21,662
140,915	受贈公積	111,469	133,131	-21,662
-24,906	累積餘絀	-26,380	-33,295	6,915
-24,906	累積短絀	-26,380	-33,295	6,915
0	累積短絀	0	-33,295	33,295
336,697	合計	321,213	327,232	-6,019

附註:

信託代理及保證資產及負債:
債權憑證及履約保證金定存單,合計480千元

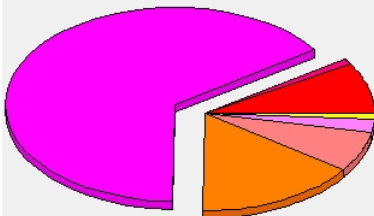
114年度預算資產科目金額比例圖



(金額單位:千元)

120,821	銀行存款
9,990	其他金融資產—流動
202	應收利息
183	預付費用
3,968	短期墊款
18,758	其他準備金
16,968	土地改良物
-5,232	累計折舊—土地改良物
152,198	房屋及建築
-31,353	累計折舊—房屋及建築
80,293	機械及設備
-73,643	累計折舊—機械及設備
10,787	交通及運輸設備
-8,949	累計折舊—交通及運輸設備
97,639	什項設備
-77,165	累計折舊—什項設備
2,571	電腦軟體
3,157	遞延費用

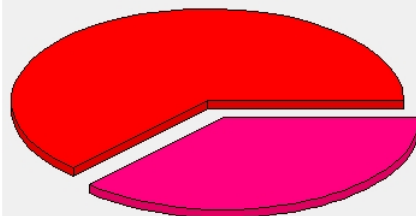
114年度預算負債科目金額比例圖



(金額單位:千元)

4,039	應付代收款
393	其他應付款
30,328	預收收入
7,170	遞延收入
3,135	存入保證金
945	暫收及待結轉帳項
480	應付保證品

114年度預算淨值科目金額比例圖



(金額單位:千元)

190,114	基金
111,469	受贈公積
0	累積短絀