

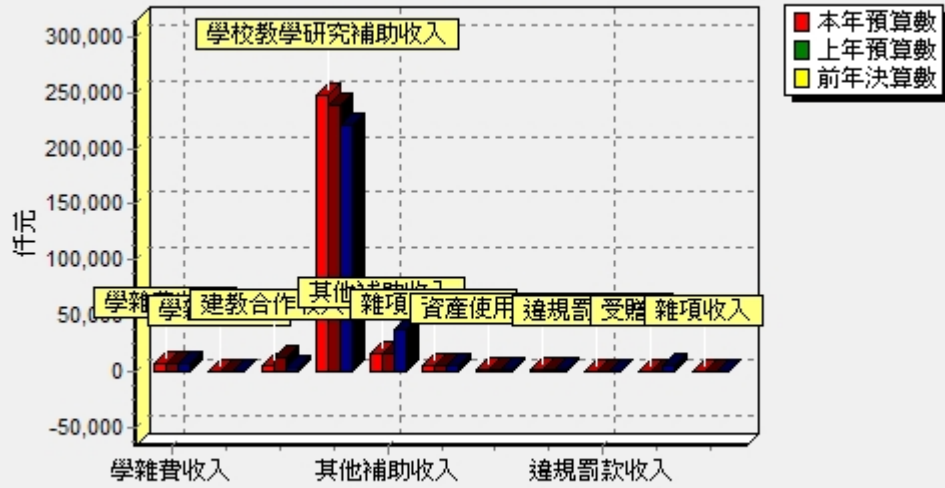
國立新竹女子高級中學校務基金 收支預計表

中華民國115年度

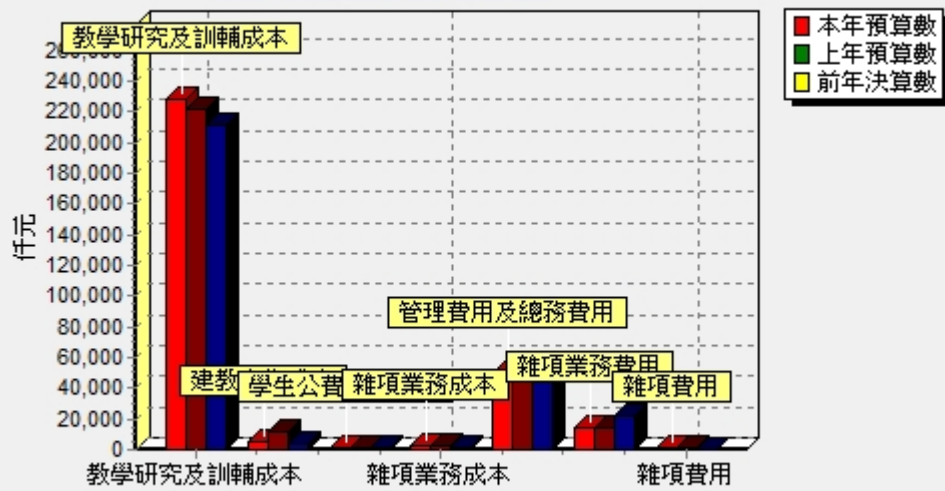
單位:新臺幣仟元

前年度決算數		科 目	本年度預算數		上年度預算數		比較增減(-)	
金額	%		金額	%	金額	%	金額	%
271,867	100.00	業務收入	280,316	100.00	279,358	100.00	958	0.34
10,156	3.74	教學收入	11,351	4.05	18,972	6.79	-7,621	-40.17
6,525	2.40	學雜費收入	6,515	2.32	6,501	2.33	14	0.22
-106	-0.04	學雜費減免	-117	-0.04	-182	-0.07	65	-35.71
3,737	1.37	建教合作收入	4,953	1.77	12,653	4.53	-7,700	-60.86
261,711	96.26	其他業務收入	268,965	95.95	260,386	93.21	8,579	3.29
220,288	81.03	學校教學研究補助收入	247,708	88.37	238,772	85.47	8,936	3.74
37,071	13.64	其他補助收入	16,007	5.71	15,994	5.73	13	0.08
4,352	1.60	雜項業務收入	5,250	1.87	5,620	2.01	-370	-6.58
288,311	106.05	業務成本與費用	300,935	107.36	302,483	108.28	-1,548	-0.51
214,863	79.03	教學成本	233,073	83.15	234,458	83.93	-1,385	-0.59
211,247	77.70	教學研究及訓輔成本	228,270	81.43	222,305	79.58	5,965	2.68
3,616	1.33	建教合作成本	4,803	1.71	12,153	4.35	-7,350	-60.48
3,195	1.18	其他業務成本	4,467	1.59	3,307	1.18	1,160	35.08
1,344	0.49	學生公費及獎勵金	1,476	0.53	1,252	0.45	224	17.89
1,850	0.68	雜項業務成本	2,991	1.07	2,055	0.74	936	45.55
48,195	17.73	管理及總務費用	49,373	17.61	50,772	18.17	-1,399	-2.76
48,195	17.73	管理費用及總務費用	49,373	17.61	50,772	18.17	-1,399	-2.76
22,058	8.11	其他業務費用	14,022	5.00	13,946	4.99	76	0.54
22,058	8.11	雜項業務費用	14,022	5.00	13,946	4.99	76	0.54
-16,444	-6.05	業務賸餘(短絀)	-20,619	-7.36	-23,125	-8.28	2,506	-10.84
9,666	3.56	業務外收入	4,147	1.48	3,966	1.42	181	4.56
1,632	0.60	財務收入	1,387	0.49	1,264	0.45	123	9.73
1,632	0.60	利息收入	1,387	0.49	1,264	0.45	123	9.73
8,034	2.96	其他業務外收入	2,760	0.98	2,702	0.97	58	2.15
2,109	0.78	資產使用及權利金收入	2,100	0.75	2,002	0.72	98	4.90
8	0.00	違規罰款收入	0	0.00	0	0.00	0	
5,727	2.11	受贈收入	460	0.16	460	0.16	0	0.00
191	0.07	雜項收入	200	0.07	240	0.09	-40	-16.67
574	0.21	業務外費用	804	0.29	804	0.29	0	0.00
574	0.21	其他業務外費用	804	0.29	804	0.29	0	0.00
574	0.21	雜項費用	804	0.29	804	0.29	0	0.00
9,092	3.34	業務外賸餘(短絀)	3,343	1.19	3,162	1.13	181	5.72
-7,352	-2.70		-17,276	-6.16	-19,963	-7.15	2,687	-13.46

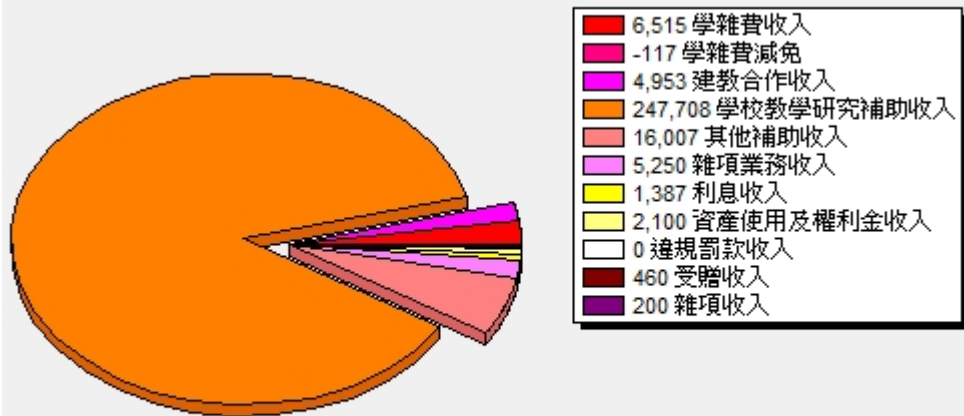
近三年收入經費預算分配狀況圖



近三年支出經費預算分配狀況圖

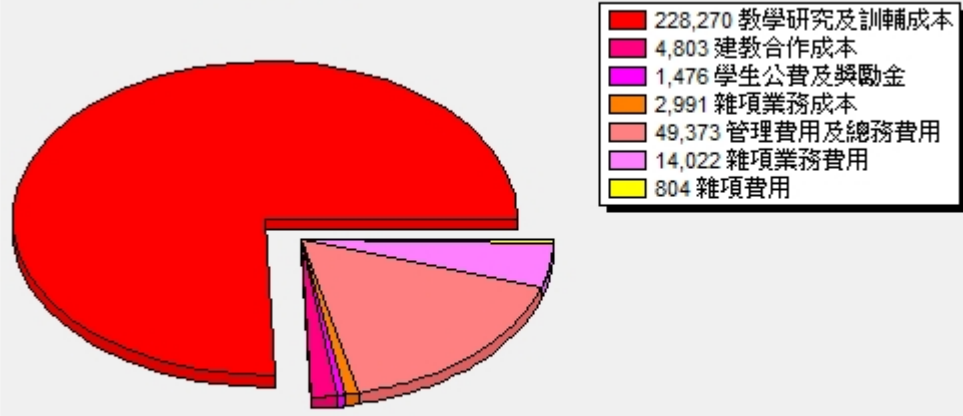


收入經費比例圖



(金額單位:千元)

支出經費比例圖



(金額單位:千元)

國立新竹女子高級中學校務基金
餘絀撥補預計表

中華民國115年度

單位:新臺幣仟元

上年度預算數			項 目	本年度預算數			說 明
金	額	%		金	額	%	
	0		賸餘之部		0		
	0		本期賸餘		0		
	0		前期未分配賸餘		0		
	0		追溯適用及追溯重編之影響數		0		
	0		公積轉列數		0		
	0		損壞工作		0		
	0		分配之部		0		
	0		填補累積短絀		0		
	0		提存公積		0		
	0		賸餘撥充基金數		0		
	0		解繳公庫淨額		0		
	0		其他依法分配數		0		
	0		未分配賸餘		0		
	53,258	100.00	短絀之部		29,617	100.00	
	19,963	37.48	本期短絀		17,276	58.33	
	33,295	62.52	前期待填補之短絀		12,341	41.67	
	0		追溯適用及追溯重編之影響數		0		
	0		其他轉入數		0		
	26,878	50.47	填補之部		0		
	0		撥用賸餘		0		
	26,878	50.47	撥用公積		0		
	0		折減基金		0		
	0		公庫撥款		0		
	26,380	49.53	待填補之短絀		29,617	100.00	

**國立新竹女子高級中學校務基金
現金流量預計表**

中華民國115年度

單位:新臺幣仟元

項 目	預算數	說 明
▼業務活動之現金流量	3,099	
本期賸餘(短絀)	-17,276	
利息股利之調整	-1,387	
利息收入	-1,387	
未計利息股利之本期賸餘(短絀)	-18,663	
調整項目	20,627	
折舊、減損及折耗	19,266	
土地改良物	2,367	
房屋及建築	2,814	
機械及設備	4,236	
交通及運輸設備	654	
什項設備	3,925	
代管資產	5,270	
攤銷	1,821	
攤銷電腦軟體	740	
其他攤銷 費用	1,081	
其他	-460	
遞延收入	-460	遞延收入隨折舊的提列,轉列受贈收入
遞延收入-受贈收入	-460	
未計利息股利之現金流入(流出)	1,964	
收取利息	1,135	活存及定存3個月以下 之利息收入
▼業務活動之淨現金流入(流出)	3,099	
▼投資活動之現金流量	-12,700	
收取利息	252	超過3個月以上1年以下之定存利息收入
增加不動產、廠房及設備、礦產資源	8,387	
增加不動產、廠 房及設備	8,387	固定資產：國庫撥款(基本額度)3,266千元+國庫撥款(年度中補助)2,500千元+營運資金2,621千元=8,387千元。
固定資產之增置	8,387	
機械及設備	3,932	
交通及運輸設備	361	
什項設備	4,094	
增加無形資產及 其他資產	4,565	無形資產及遞延費用：國庫撥款(基本額度)140千元+國庫撥款(年度中補助)2,300千元+營運資金2,125千元=4,565千元
增加無形資產	1,065	
增加其他資產	3,500	
增加遞延費用	3,500	
▼投資活動之淨現金流入(流出)	-12,700	
▼籌資活動之現金流量	8,206	
增加基金、公積及填補短絀	8,206	
增加基金	8,206	
公庫撥款增置固 定資產	5,766	
公庫增撥無形資產	440	
公庫增撥遞延資產	2,000	

▼籌資活動之淨現金流入（流出）	8,206	
▼現金及約當現金之淨增（淨減）	-1,395	
▼期初現金及約當現金	140,391	
▼期末現金及約當現金	138,996	
▼不影響現金流量之投資與籌資活動		
應付代管資產轉列受贈公積之金額	5,270	

國立新竹女子高級中學校務基金 預計平衡表

中華民國115年12月31日

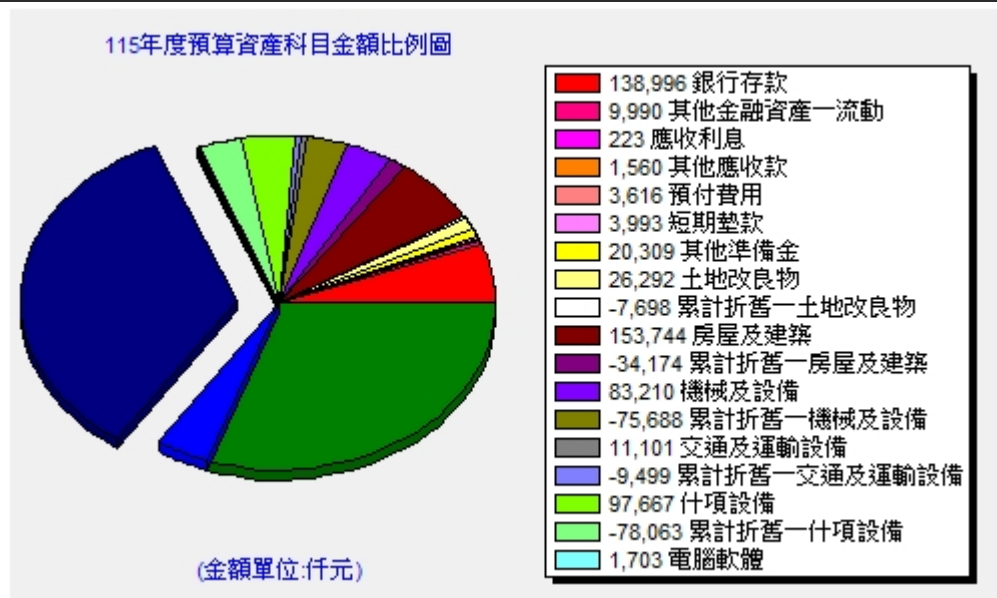
單位:新臺幣仟元

113年12月31日實際數	科目	115年12月31日預計數	114年12月31日預計數	比較增減
362,040	資產	351,761	356,021	-4,260
159,175	流動資產	158,378	159,773	-1,395
139,793	現金	138,996	140,391	-1,395
139,793	銀行存款	138,996	140,391	-1,395
9,990	流動金融資產	9,990	9,990	0
9,990	其他金融資產－流動	9,990	9,990	0
1,783	應收款項	1,783	1,783	0
223	應收利息	223	223	0
1,560	其他應收款	1,560	1,560	0
3,616	預付款項	3,616	3,616	0
3,616	預付費用	3,616	3,616	0
3,993	短期貸墊款	3,993	3,993	0
3,993	短期墊款	3,993	3,993	0
20,309	投資、長期應收款、貸墊款及準備金	20,309	20,309	0
20,309	準備金	20,309	20,309	0
20,309	其他準備金	20,309	20,309	0
178,844	不動產、廠房及設備	166,892	172,501	-5,609
22,284	土地改良物	18,594	20,961	-2,367
26,292	土地改良物	26,292	26,292	0
-4,008	累計折舊－土地改良物	-7,698	-5,331	-2,367
125,164	房屋及建築	119,570	122,384	-2,814
153,744	房屋及建築	153,744	153,744	0
-28,580	累計折舊－房屋及建築	-34,174	-31,360	-2,814
9,965	機械及設備	7,522	7,826	-304
77,172	機械及設備	83,210	79,278	3,932
-67,207	累計折舊－機械及設備	-75,688	-71,452	-4,236
2,083	交通及運輸設備	1,602	1,895	-293
10,279	交通及運輸設備	11,101	10,740	361
-8,196	累計折舊－交通及運輸設備	-9,499	-8,845	-654
19,348	什項設備	19,604	19,435	169
89,658	什項設備	97,667	93,573	4,094
-70,310	累計折舊－什項設備	-78,063	-74,138	-3,925
1,728	無形資產	1,703	1,378	325
1,728	無形資產	1,703	1,378	325
1,728	電腦軟體	1,703	1,378	325
1,984	其他資產	4,479	2,060	2,419
1,984	遞延資產	4,479	2,060	2,419
1,984	遞延費用	4,479	2,060	2,419
837,776	代管資產	837,776	837,776	0
-87,267	累計折舊－代管資產	-97,753	-92,483	-5,270
-750,509	應付代管資產	-740,023	-745,293	5,270
480	信託代理與保證資產	480	480	0
480	信託代理與保證資產	480	480	0
480	保證品	480	480	0
362,040	合計	351,761	356,021	-4,260
57,653	負債	56,733	57,193	-460
44,005	流動負債	44,005	44,005	0
5,972	應付款項	5,972	5,972	0

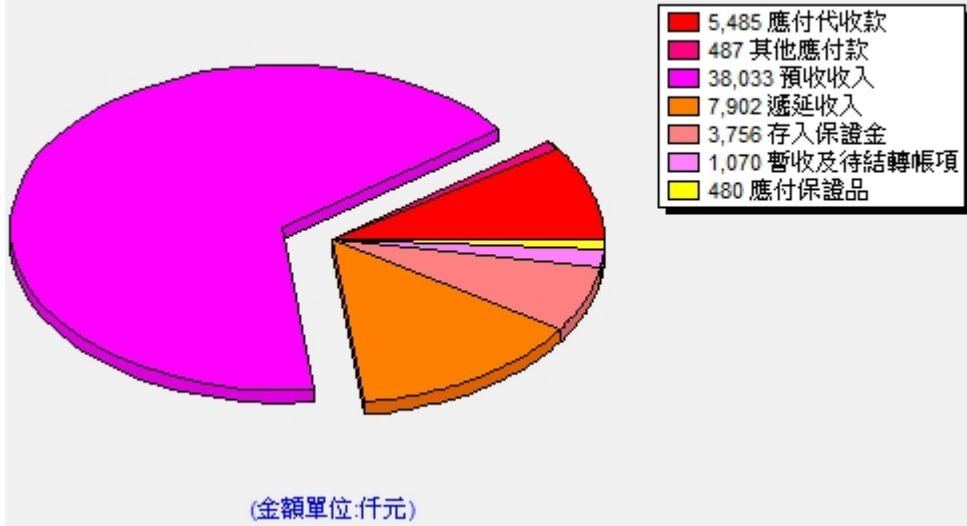
5,485	應付代收款	5,485	5,485	0
487	其他應付款	487	487	0
38,033	預收款項	38,033	38,033	0
38,033	預收收入	38,033	38,033	0
13,647	其他負債	12,728	13,188	-460
8,822	遞延負債	7,902	8,362	-460
8,822	遞延收入	7,902	8,362	-460
4,825	什項負債	4,826	4,826	0
3,756	存入保證金	3,756	3,756	0
1,070	暫收及待結轉帳項	1,070	1,070	0
480	信託代理與保證負債	480	480	0
480	信託代理與保證負債	480	480	0
480	應付保證品	480	480	0
304,387	淨值	295,028	298,828	-3,800
190,511	基金	207,905	199,699	8,206
190,511	基金	207,905	199,699	8,206
190,511	基金	207,905	199,699	8,206
133,132	公積	116,740	111,470	5,270
133,132	資本公積	116,740	111,470	5,270
133,132	受贈公積	116,740	111,470	5,270
-19,256	累積餘絀	-29,617	-12,341	-17,276
-19,256	累積短絀	-29,617	-12,341	-17,276
0	累積短絀	0	-12,341	12,341
362,040	合計	351,761	356,021	-4,260

附註：

信託代理及保證資產及負債：
債權憑證及履約保證金定存單，合計480千元



115年度預算負債科目金額比例圖



115年度預算淨值科目金額比例圖

